

Školní zpravodaj



Základní škola a mateřská škola Dříteč

Školní rok 2017/2018, 1. pololetí

www.zs.dritec.cz



Úvod

Po dlouhých prázdninách jsme se opět všichni přivítali 4. září ve škole. V letošním roce máme novinku – je jí nově vzniklá samostatná 3. třída, kde je momentálně 11 dětí.

Školní rok jsme úspěšně zahájili v celkovém počtu 43 dětí. Zde je aktuální složení:

- 1. ročník → Markéta Červeňáková, David Klofanda, Patrik Pečinka, Alan Pětioký, Martin Štaud, Klára Vondrová, Vojtěch Vorlíček
- 2. ročník → Nicolas Andrej, Tom Bartoška, Veronika Beránková, Jan Dolanský, Tomáš Frinta, Přemysl Ryba, Dorota Shánělová, Sarah Voigts, Břetislav Žána
- 3. ročník → Nikol Mužíková, Kryštof Němec, Michael Trulay, Berenika Horynová, Patrik Flanier, Kryštof Repka, Štěpán Jůza, Ema Horáková, Karolína Janečková, Sebastian Rygl, Dariusz Kokoryk
- 4. ročník → Veronika Janečková, Nikol Petrencová, Michaela Radilová, Tatiana Anna Seibertová, Karolína Shánělová, Ema Troníčková, Vojtěch Urbanec, Ondřej Vávra, Roman Vondra, Jan Vorlíček
- 5. ročník → Kateřina Horká, Barbora Kulhánková, Eliška Pavlišťová, Vojta Troníček, Eliška Trulayová



Na společné fotografii kromě dětí můžete vidět také náš pedagogický sbor. Paní ředitelku Světlanu Vackovou. (Paní učitelka první a druhé třídy kvůli dlouhodobější nemoci na fotografii chybí.) Paní učitelku třetí třídy Ivanu Chvojanovou a paní učitelku čtvrté a páté třídy Hanu Bezroukovou. Nesmíme zapomenout na naše dvě šikovné paní asistentky – Milenu Pokornou a Anetu Podanou.

První školní den

Nový školní rok jsme slavnostně zahájili 4. září. Celý den nás provázelo sluníčko a dobrá nálada. Po dlouhých prázdninách jsme se opět všichni setkali ve zdraví ve škole. Sdělili jsme si pár prázdninových příhod, přivítali nové prvňáčky a zahráli si hry.



Akce školy

Každý měsíc se žáci účastní nejméně jedné mimoškolní akce, kde čerpají praktické zkušenosti a dovednosti nebo znalosti z oblastí, které jsou nějakým způsobem pro ně zajímavé.

Září


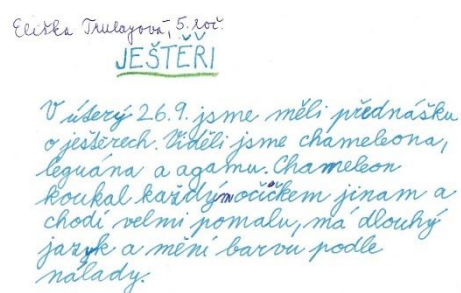

Plavecký výcvik

20. září jsme zahájili plavecký výcvik, který probíhal každou středu až do poloviny prosince. Poslední lekce vyvrcholila společnými závody a předáním diplomů.



Přednáška JEŠTĚŘI

Přednáška probíhala v prostorách školní družiny, kam přišla paní Kadlečková, která přinesla několik druhů ještěřů a povídala nám o nich. Je vidět, že se chovu věnuje a o svých zvířátkách toho ví hodně. Některé méně aktivní ještěři si děti mohly pochovat a pohladit. Ostatní posílala kolovat alespoň v krabičce.



Říjen

Drakiáda a stezka odvahy

Je vidět, že nám již začal podzim. Ochladilo se a sluníčko se více schovává. My jsme ale měli štěstí. V sobotu 7. října se umoudřilo a na chvilku vykouklo, takže naše drakiáda mohla proběhnout. Všichni jsme si ji moc užili. Obloha byla plná létajících draků, kteří ji oživilí. Zářili totiž všemi barvami. Když se setmělo, přišlo překvapení – novinka letošního roku: kdo chtěl, mohl se zúčastnit stezky odvahy. I když na první pohled vypadala hodně strašidelně, všichni odvážlivci nakonec prošli a odnášeli si spoustu zážitků.






Přednáška – ovoce a zelenina

V naší škole probíhá celoročně projekt zdravá svačinka, takže žáci mají přehled o zdravé a vyvážené stravě. Paní lektorky byly mile překvapené, že toho naše děti tolik znají. Pro žáky měly připravené pracovní listy, kde si žáci znalosti upevnili. Hravou formou se dozvěděli něco nového.

Přednáška o ovoci a zelenině 11.10.
 Vě škole byla paní s ovocem
 zeleninou. Povídalejme si o
 zdravé výživě. Vyplňovali
 jsme pracovní listy a sestavovali
 svůj jídelníček. Říkali jsme si o
 tom, že je důležitější jíst pravidelně
 než je důležitější pít mléko a jíst
 mléčné výrobky. Všemse přednáška
 moc líbila. A rozhodně se moc
 líbily pracovní listy.

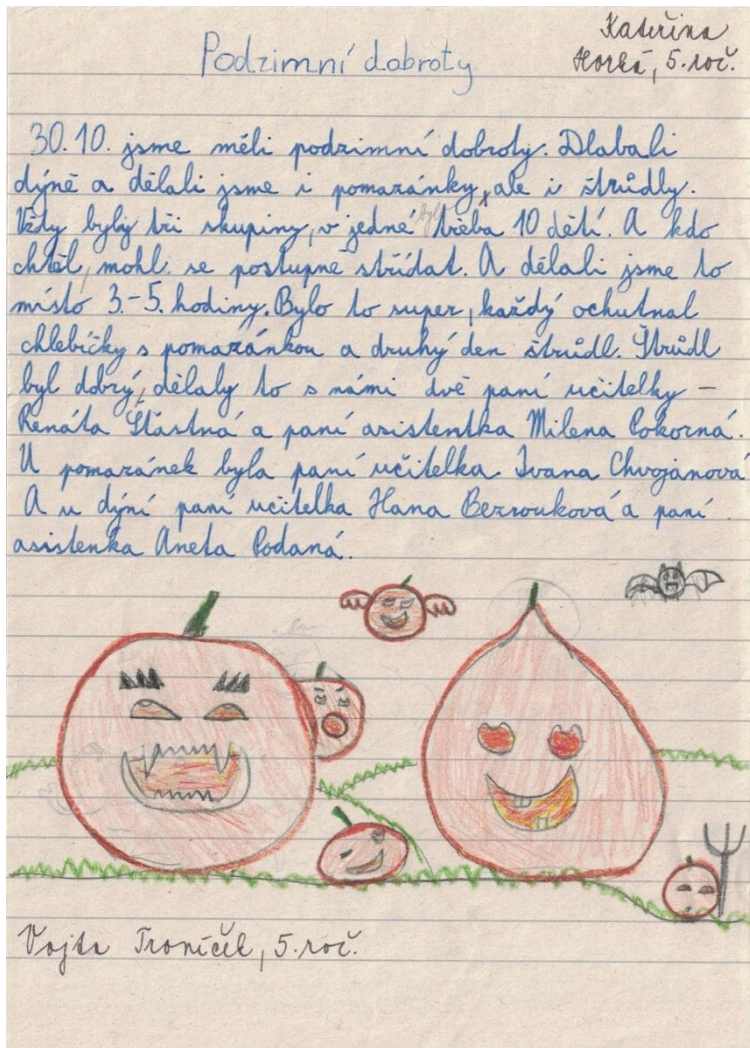
Kyřelof Němec, 3. ročník



Podzimní dobroty

Jako každý rok i tento jsme podzim náležitě přivítali. Pustili jsme se do velkolepých příprav. Vydlabali jsme dýně, které nám zdobily školu. Vytvořili jsme čtyři druhy zdravých pomazánek, na kterých jsme si náležitě pochutnali a upekli jsme jablečný štrúdl, který uspokojil naše mlsné jazýčky.





Listopad

Smysly zvířat

Zaměstnanci ze záchrané stanice Lipeč (Žlebská obora) k nám dorazili na interaktivní přednášku o smyslech zvířat. Žáci si mohli jednotlivá zvířátka pohladit. Zjistili, která zvířátka se řídí převážně sluchem, která zrakem, hmatem či čichem.



Eliska Trulayová
5. roč.

KOUZELNÍK

24.11. jsme měli v sále představení kouzelníka. Kouzelník Reno si vyvolával některé děti a dělal s nimi kouzla. Pak si nafoukl baloňek a spolkl ho, změnil barvy ceduleček a nakonec nám vycároval králíčka Bleska. Moc se mi to líbilo.



Barbora Kulháňková
5. roč.



Prosinec

Adventní dílny a trhy

Letošní dílny i trhy se vydařily. Přišlo daleko více lidí než minulé roky a veselá nálada panovala po celou dobu. Téměř všechny výrobky našly svého majitele, a to možná díky skvělým prodejčům z řad našich dětí.



Vánoce a slavení tohoto svátku v evropských zemích

Vánoce a celé vánoční svátky jsou časem klidu a odpočinku. My jsme se do nich vžili již na začátku prosince, kdy nám přijela paní říci, jak se slaví Vánoce v jiných zemích Evropy. Zjistili jsme mnoho zajímavostí a naučili jsme se popřát hezké Vánoce v různých jazycích. Nakonec si každá třída vytvořila svůj vlastní vánoční stromček, na kterém byly ozdobičky v barvách státních vlajek.



Vánoce v Evropě Arunka
 Přebránilo mě, že v Polsku slaví Vánoce a
 deset hodin večer, a že také čekají,
 až vyjde první hvězda. Paní, co nám
 o tom vyprávěla, tak přijela z Pardubic.
 Taky jako mě, jak v Maďarsku dávají
 pod stromem peníze a v Polsku si
 také rozdělují peníze, a každý má
 přibuzné daleko tak, že pošlou poštou.
 V Itálii zase milují Ježíšek, ale
 hodnou čarodějkou.

Vánoce v Evropě 8. prosince
 Vánoce v Evropě
 8. prosince jsme měli ve škole přednášku.
 Přijela k nám paní z Pardubic a
 vyprávěla nám velký příběh a dala
 jsme ho ozdobit s ozdobami stromu v
 evropské unie. V Polsku dávají peníze
 peníze podávají poštou a čekají na první
 hvězdu na obloze.

*Štěpa Jirka
3. ročník*



*O ekocentru Paleta - Jeden za všechny
 všichni za jednoho*
 V pondělí byl u nás pán z Ekocentra.
 Bavitel jsem si a hráli, bylo to zábavné.
 Prve jsme se na laně museli vyhybat a
 to laně představovalo kládu. Ten pán si
 vymyslel, že na jedné straně bude medvěd
 a na druhé vlci. Takže jsme hráli kládu
 a potom jsme hráli stonožku. A kdo se
 pohybil, musel dovést a vést mezi
 dveřmi. Celkem to bylo skvělé!

ME DVĚD

VEC1

Kateřina Horová, 5. roč.

Jeden za všechny

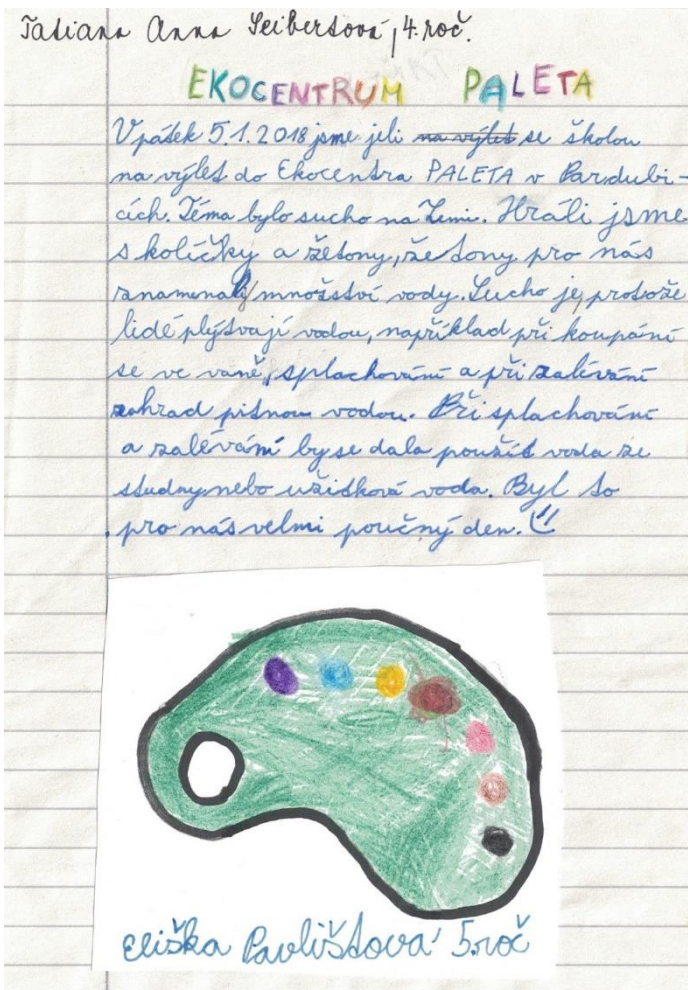
„Jeden za všechny, všichni za jednoho.“ Tuto slavnou větu zná snad každý. Pravý význam pochopili žáci během besedy s lektory z Ekocentra Paleta v Pardubicích. Vyzkoušeli si mnoho situací, kdy je důležité, aby táhli za jeden provaz a nenechali druhého na holičkách.



Leden

Přednáška SUCHO

V novém roce se žáci vydali do Pardubic. Navštívili Ekocentrum Paleta, kde proběhla beseda na téma, které úzce souvisí s naším celoročním projektem, kterým je voda. Žáci zjistili, jak velkou hrozbu pro nás představuje sucho a jak se mu vyhnout.



Vysvědčení

Naše půlroční snažení jsme zakončili pololetním vysvědčením, po kterém následovaly jednodenní prázdniny. Všichni odcházeli s úsměvem na tváři a bylo vidět, že jejich snaha byla náležitě oceněna.

Co nás čeká v příštím pololetí:

Na příští pololetí máme naplánováno spoustu akcí, například přednášku na téma hmyz, návštěvu Východočeského muzea v Hradci Králové, Filharmonie Pardubice, besedu s Policí ČR, ale také nejvíce očekávanou vícedenní akci, kterou je ozdravný pobyt v Orlických horách.

Práce dětí

Our timetable

Monday	Czech	geography	Maths	English	Czech	
Tuesday	Maths	Czech	English	English	Science	Craft
Wednesday	Czech	Maths	Czech	P.E.	P.E.	
Thursday	Czech	Computer	Maths	Art	Art	Music
Friday	Maths	Czech	English	geography	Science	

Ema Troníčková, 4. roč.



My house

This is a big house with a big garden. There's a big living room, a kitchen, one bedroom downstairs and three bedrooms upstairs. There's a swimming pool in the garden.

KÁVA

4. r., Ghaňáčová Karolína

TOM BARTOŠKA, 2. ROČNÍK


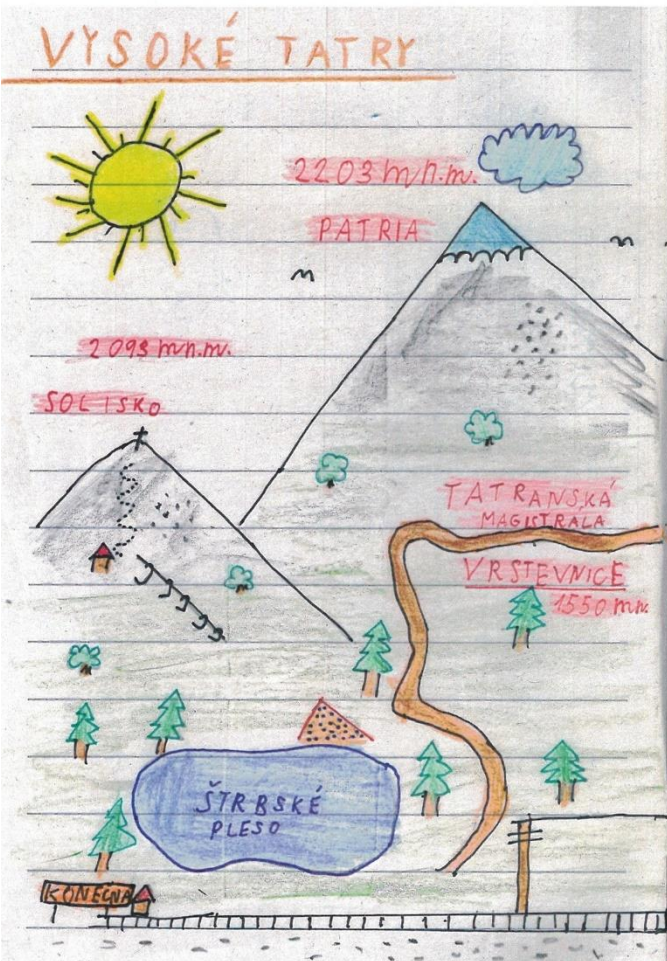
Název: Kouzelná abstrakce
autor: I. Krolupperová
ilustrace: V. Baránková
Nakladatelství: Albatros
počet stran: 75

lepi, když si budou
 dělat školní úkoly sami.


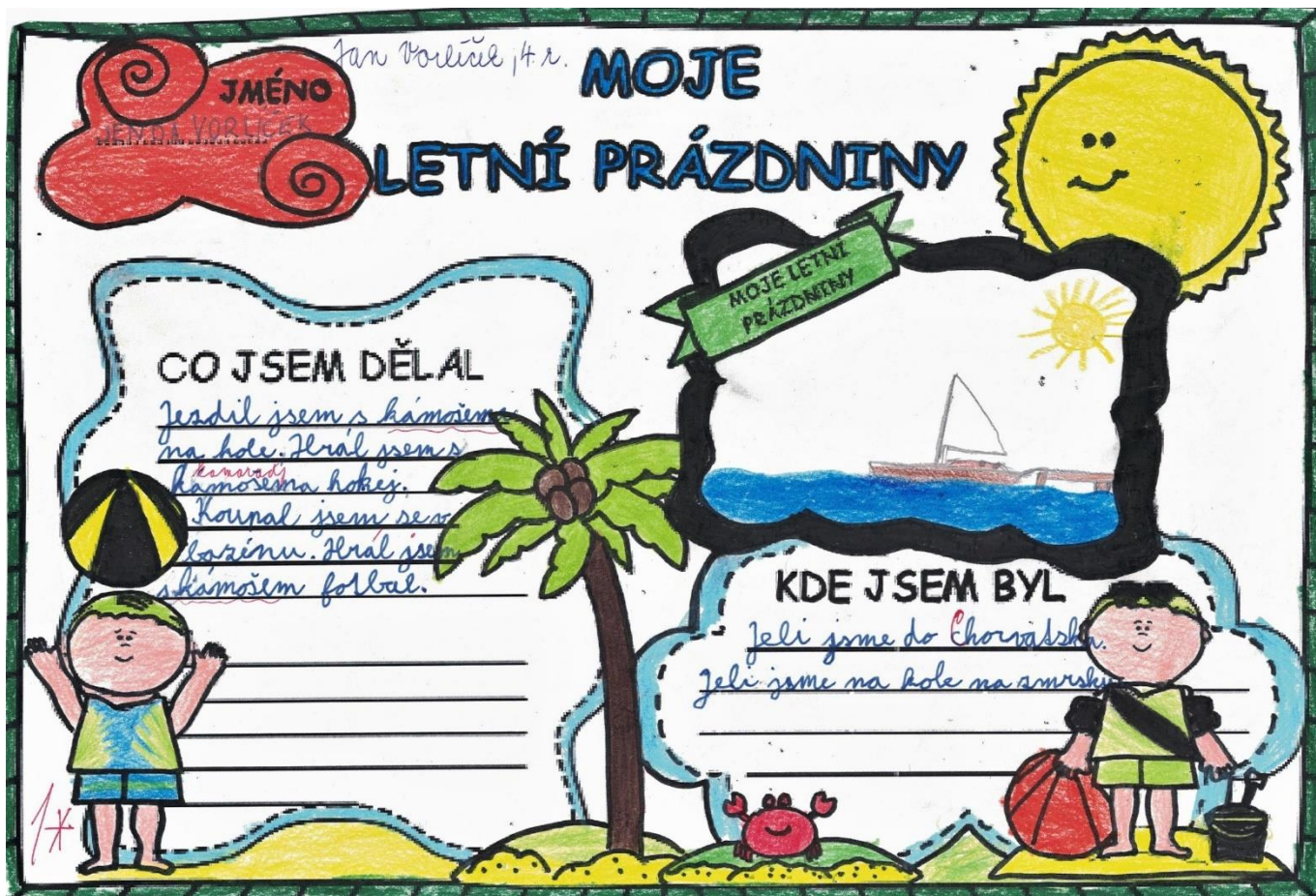


Viktor


Dva kamarádi Viktor a Hugo siskají kouzelnou abstrakci, která se ně dělá školní úkoly. Bratry poznají, že je






T. MIŠA, 3. ROČNÍK



BERENIKA H., 3. ROČ.






Barbora Kullánková
5. roč.

JMÉNO **MOJE**
LETNÍ PRÁZDNINY

CO JSEM DĚLALA
 O prázdninách
 jsem chodila
 ke leonim
 U leoní se
 mi moc
 líbilo.
 1. července
 jsme odjžděli
 na dovolenou
 do Chorvaska.

KDE JSEM BYLA
 O prázdninách
 jsem byla na dovoleně
 u leoní a v
 Chorvasku.



Kaktus

MÍŠKA

Kaktus je pokojová rostlina. Těží
 mezi kaktusovité rostliny. Pochází
 ze Severní a jižní Ameriky.
 Plovo kaktus je řeckého původu,
 označuje druh bodláku. Z
 kaktusu se vyrábí např. maso
 melády. Kaktusovou masmeládu
 jíme si přivezli z Tenerife.

Michaela Radilová, 4. ročník



Ema Horáková, 3. roč.

lion

This is a lion
 It is brown. It has got
 four legs. It has got a long
 tail. It has got two ears. It
 lives in savannahs. It can
 run. It can't fly. It eats
 meat.

Evika Trusayová, 5. roč.

Čítma Ryba, 2. ročník

Moji kamarádi.
 Ve škole mám spoustu
 kamarádů. Jako třeba
 Tomášek. Krájeme si.

SÁRKA VOIGTS, 2. ročník

Název: Křehcí svět

Autor: Jaroslav Duriš


Ilustrace: Antonín Popišil

Nakladatelství: Vesmír s. n. o. 1947.

Počet stran: 60

O kopci Lisky a šivoli stromů,
býlim, kočím, broučků, pláček,
voňák a lidí, kteří tam žili.

říjen 2017



STĚPÁNEK JIŘA, 3. ROČNÍK

22. října

Velk obecný

Velk obecný je srnec.

Vypada jako pes, má dlouhou
srsť, dlouhý a dlouhý ocas.

Žije se všude, v lesích

od hmyzu a si po živiny a

pije mléko. Jí do masožravců.

V Česku se vyskytuje poměrně
v malé míře.



1*

říjen

DOROTKA SHÁNĚLOVÁ, 2. ROČNÍK

Název: Husa Líza

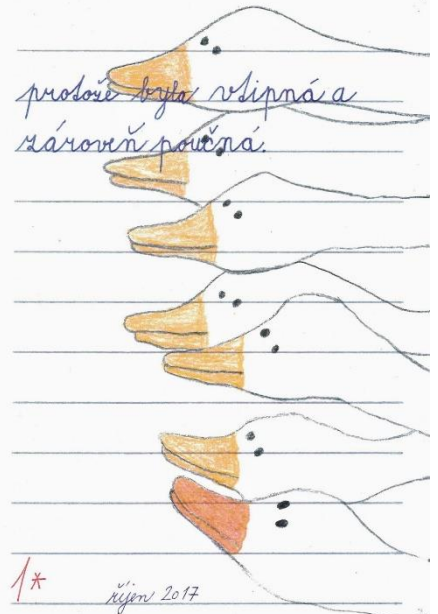
Autor: Petra Koráček

Ilustrace: Petra Koráček

Nakladatelství: Portál, 2017

Počet stran: 32

Knižka vypráví o
huse Líze, která chtěla
být někým jiným.
Nakonec zjistila, že je
dobré být tím, čím je.
Knižka se mi líbila,



1*


říjen 2017




3. ročník KAROLÍNA JANEČKA

CZECH SPORTS PONNY

This is Czech sports pony.
Czech sports pony is my favorite
horse breed. It's bigger pony. It can be in
all colours and characters. Czech sports
ponny has got four legs and long tail.
It's live in Czech republic.
It's very intelligent and obedient!
It can jump big jumps.
It's very cute!



Barbora Kellářková, 5. roč.



Michal Petrencová, 4. r.

My breakfast

I like cornflakes and milk,
sea for breakfast.

sea

sugar cereals

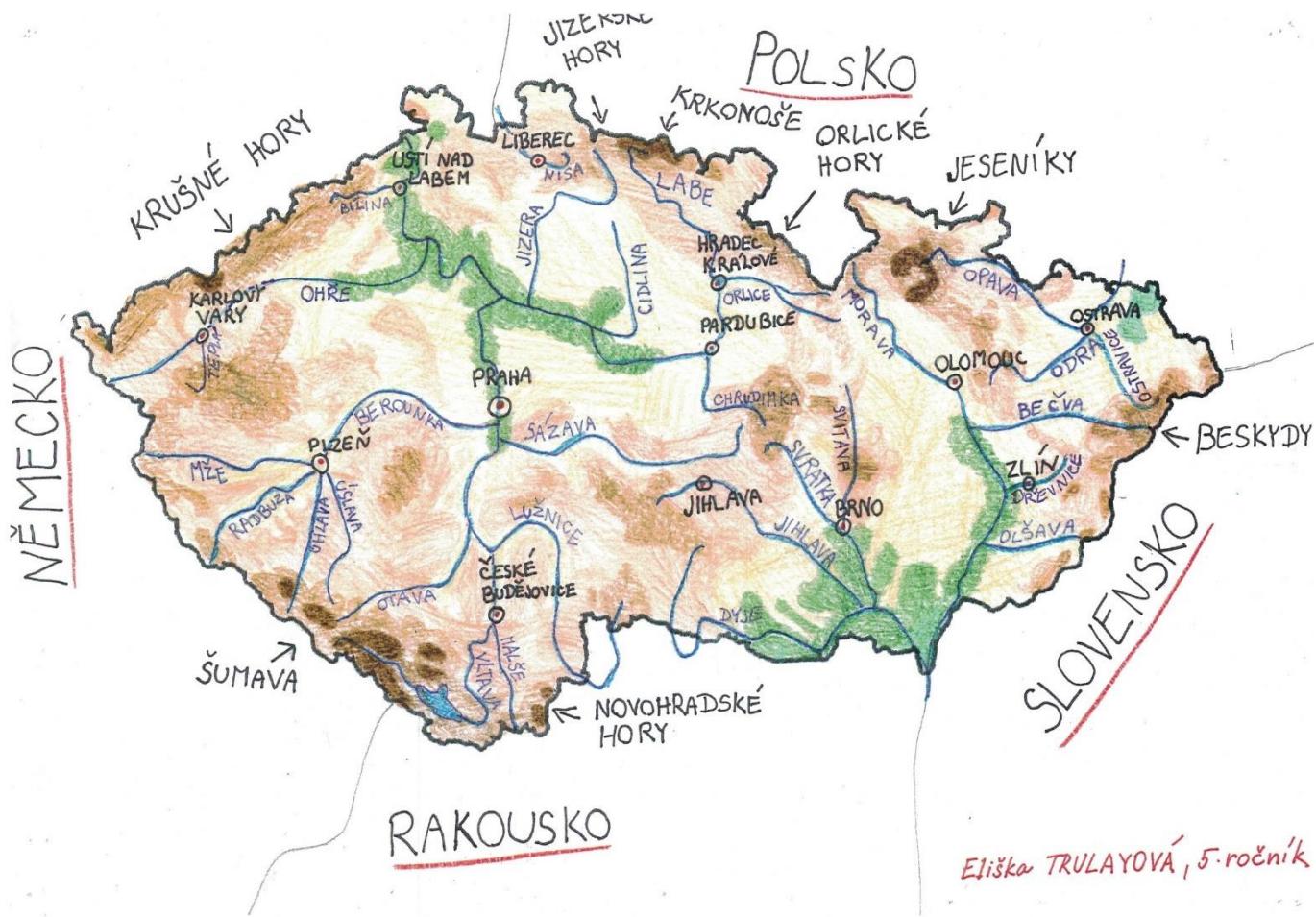
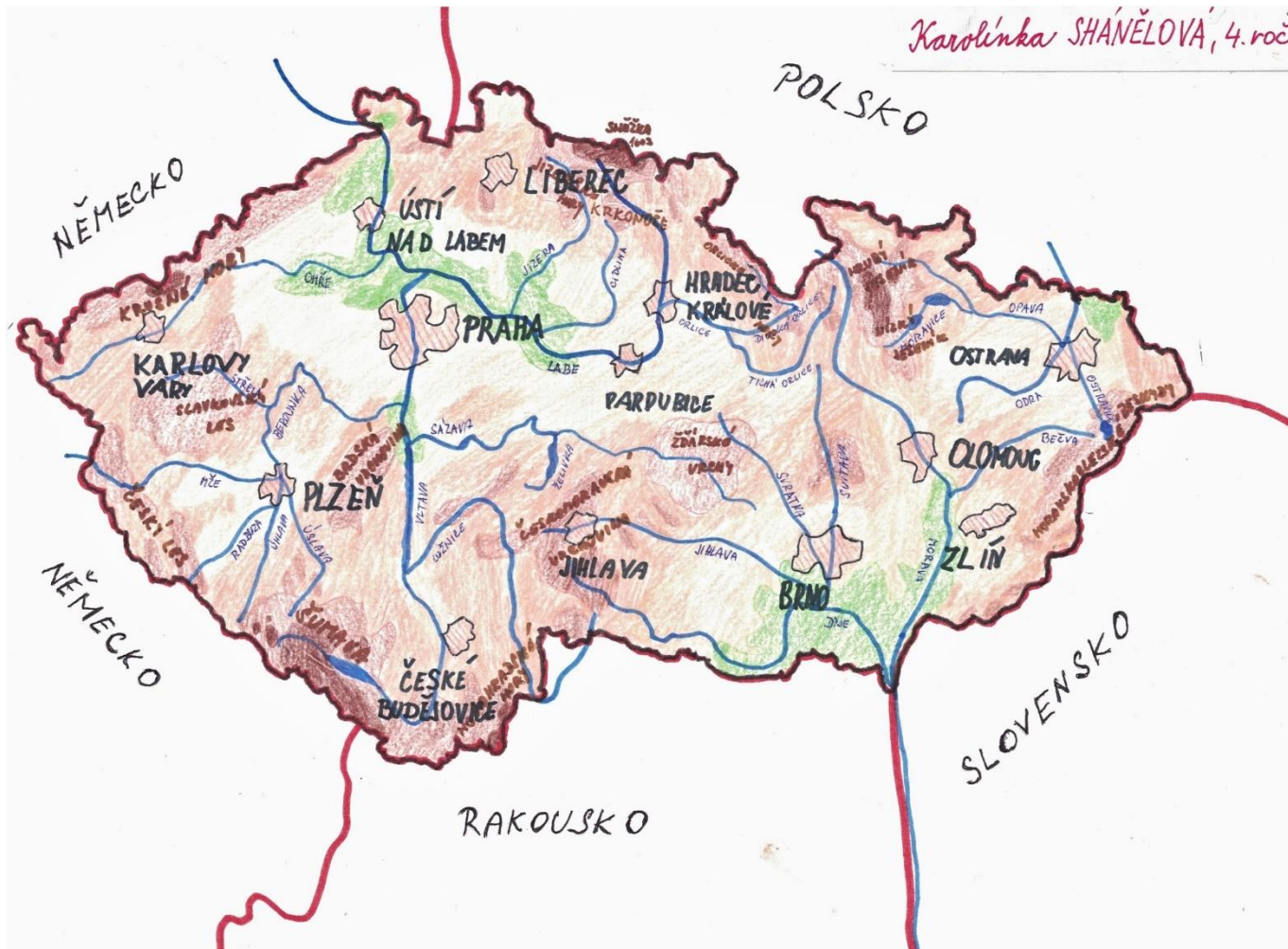
milk

water

lemon

1*

Karolínka SHÁNĚLOVÁ, 4. roč



Eliška TRULAYOVÁ, 5. ročník

2017 MŮJ ROK REKAPITULACE

ma NEJ vzpomínka
ma NEJ napad

Rád(a) trávím svůj čas
s kamarády
s babičkou a dědou, nebo s oblíbené zvíře

Jsem pyšná(y) na
Maminku
Anetku
Esterku

mí přátelé jsou
Suzanna, Filip, Anetka, Esterka

PRŮSTÍ rok chci ...

★ Naučil se španělsky, čtenářství

★ Viděl slona

★ Byl ležící a maloval

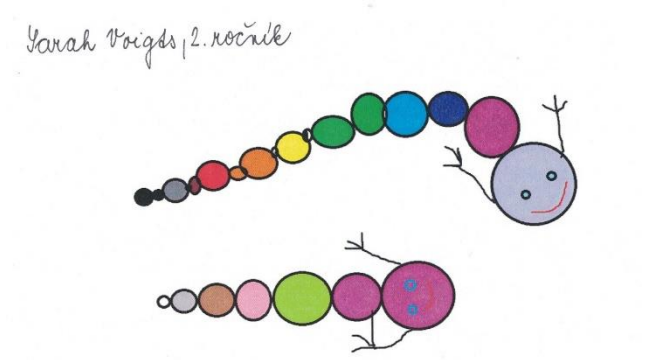

LET STARÁ

MÁ OBLÍBENÁ KNIHA
MÁ OBLÍBENÁ LARVA
MÁ OBLÍBENÉ JÍDLA
můj oblíbený song

Článek Pavlašovi, 5.1.

OPRAVDU ROSTU
MAM
60
CM
150

www.skriptomylogu.org ©2014
nadevka rad.



Vánoční cukroví Cukroví z vína

Urovinny:

- 1/2 kg hladké mouky
- 30kg másla
- 2 žloutky
- 6 lžiček bílého vína
- moučkový a vanilkového cukru na obalení



Postup: Do prosaické mouky přidáme zbylé suroviny (máslu rozměklé). Hotové těsto dáme uležet do lednice na 30 min. Poté těsto vyválíme asi na 0,5cm, těsto podhýpneme hladkou moukou. Vykrájíme malé tvary. Pečeme podle zkušenosti s vlastní troubou asi na 170°C 6-8 min. Po upečení ještě teplé obalujeme v moučkovém cukru smíchaném s vanilkovým.

SARAH

Katerina Polak, 5. roč.

KAČKA HORKA


Aloe vera

Aloe vera je jednokvětá, stálezelená, sukulentní rostlina, která pochází z Afriky a Madagaskaru. Po tisíce let patří mezi léčivé rostliny. Dosahuje výšky 30 až 60 cm. Květenství je ve tvaru kvádrů. Aloe vera vyžaduje propustnou, lehkou půdu s příměsí písku. Vyžaduje dostatek slunečních paprsků, proto je dobré ji umístit na jasně okno. V zimním období zavlažujeme rostlinu jen sáňkou, neplocha nedluhu nesmí klesnout pod 5°C. Pěstování

neznačuje vlastní vůně. Tato pouštní rostlina je vytrvalá na suchu, vydrží ledy i několik dní bez zalévání a jiné údržby.



Václav Trnčík, 5. ročník



Kryštof, Němec, 3. ročník



Patric Klamier, 3. ročník

VINNÉ CUKROVÍ

Ingredience: 250g cukru
250g hladké mouky
7 lžíc bílého vína

Postup: Vypracujeme těsto, necháme ho odpočinout v lednici, vyválíme placku, vykrajíme tvary, pečeme do nafouknutí a teplé obalujeme v moučkovém cukru.

Eliska Tulejová, 5. roč.



3. třída

Můj vysněný dárek
Dostal jsem hru na počítači 3.
Jak jsem rozlal a viděl ten dárek myslím jsem,
že tam nebude. moc se mi líbí
hra. Dostal jsem to, co jsem chtěl.
Nemohl jsem se dočkat.
Hehe!

1*

Dárek Katerka, 3. ročník

Moji kamarádi

Tom Bartoška, Tomáš Trnka
David Klofanda, Petrík
Břienka a Jan Dolanský,
protože mi pomůžou, a
jsou na mě hodní. Hrajeme
spolu fotbal a trávíme
spolu volný čas. 1
Břitka Žána, 2. ročník

Tom Bartoška, 2. ročník

Můj kamarád 9.1.
Můj kamarád je Martiá, proto-
že mi pomáhá a já mu
sahy pomáhám, protože si
s mnou hraje, a že ho baví
to, co já vymyslím nebo co
vymyslí on, že si spolu
pokaždé hrajeme ve školní
družině. 1*

Vanilkové rohlíčky

- 200 g Hera
- 250 g hladká mouka
- 70 g cukru moučka
- 110 g vlašské ořechy
- 1 ks vanilkový cukr



1. Těsto zpracujeme na ruce.
2. Necháme ho 2 hod odpočinout.
3. Pečeme asi 20 min na 170°C
4. Po upečení obalíme v moučkovém cukru.



1*

Božka Brončel, 5. roč.

Božka B.



1. Lego friends
2. knížka Book
3. Tsum Tsum
4. Pig

Deas Santa
My name is **Pik**
For CHRISTMAS
I would like plea.

Thank you **Pik** in!

I ♥ Pig

Nikol Petrencová, 4. roč.

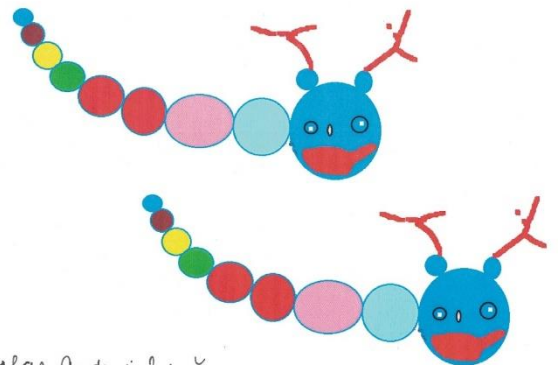
Santa Claus




Michala Radicek, 4. roč.

Dear Santa

My name is **MISKA**
I am 9.
For Christmas I would
like please:
1 lego friends
2 socks
3 toys
Thank you **Miska**.



Nicolas Andruj, 2. roč.



23. září

KŮŇ


Kůň je domácí zvíře patřící mezi lichokopytnáky. V minulosti se koně používali především k přepravě. Od 20. století se na nich jezdí hlavně rekreačně.

Existuje mnoho různých značek: kůň, roček, klisna, kobyla, plemeno, ...

Koně mají různé sbarvenou srst. Podle ní se jim také říká: hnědá, bílá, plavá, ryzák, oranž.

Lyžácký, jakým se kůň pohybuje, se říká chod. Známe čtyři základní typy: krok, klus, cvak, kopyk.

NIKOL MUŽŮKOVÁ, 3. ROČNÍK



IBIŠEK

Bokojová květina, až 3 m vysoká. Má velké červené kvědy, které vydrží pouze 1 den.

Původ: Tropická Asie (jižní Čína)

Umístění: světlé, teplé místo. Kváší, deště, v zimě podporují lední květeny.

Lálička: V létě více, v zimě méně, občas rosíme.


Krojení: V létě jednou týdně. V zimě jednou měsíčně.

Množení: vicholovými řízkami.

Škůdci: mšice, svilušky (mici má postříšky).

Přesazujeme jednou za rok.

Elliška Teulazová
5. ročník



Honza Dolanský, 2. roč.



Sára Voigts, 2. roč.

Banánky

Sudete potřebovat

- 500g hladké mouky
- 350g másla
- 250g cukru moučky
- 2 vejce
- 5 ks pudingu vanilkový
- 1/2 prášku do pečiva



Barbara Kulfánková, 5. roč.

postup

Na válce vypracujeme ze všech surovin hladké těsto a necháme ho na chladu uležet. Potom na masovém mlynku vydláčíme přes masovec banánky, které ukládáme na plech a upечeme. Po upечení slepujeme rožky dva banánky marmeládou a ze dvou stran namáčíme do rozpuštěné čokolády na vaření.



HlATA, 3. roč.

SACHARIDY

KRYŠTOF

(radost energie)
(škol - omace)
(cukr - sladíme ním)

noha viny obalující sacharidy
(po současné našeho jídla)
(jak obrovské své zdraví)

DUK
PATRIK

KRYŠTOF.NĚM.



Moji kamarádi
 První kamarádka se
 jmenuje Věra. Další
 kamarádi jsou Sára,
 Deniska, Iva, Viki, Bítka,
 Niki, Miša, Eli, Ema,
 Kuba, Vítek a Honza.
 To jsou moji kamará-
 di, protože když jsem
 smutná, tak mi rozví-
 selí a udělají se jim dobře.
 Dorotka Štánilová, 2. ročník



NICOLAS ANDREJ, 2. ROČNÍK
 Název: O lehadilku Kláreši
 Autor: Bohumil Říha
 Mladenci: Helena Zmařilová
 Nakladatelství: AXIOMA
 Věk čtenáře: 92
 Kniha je o třech kama-
 rádech: Američce, Vojtovi
 a Beničkově. Mají psa
 Kocichánka. Společně se šou-
 jí různá dobrodružství.
 Tajně chodí do hangáru,
 který hlídá děda Kláreša.
 Děti se seznámí s pilo-
 tem Kojduchem, který jim
 ukáže lehadilku Kláreši.

Nakonec se ve výprávném
 lehadilku prošli.



Kryštof Řepka

ŘÍJEN
 Vítř fouká, pofukuje,
 můj dráček se pohupuje
 až nahore mezi mraky,
 pojďte, děti, pouštět draky.

Vítř fouká, pofukuje,
 můj dráček se pohupuje
 až nahore mezi mraky,
 pojďte, děti, pouštět draky.
 Dítě, oprav. soust. chování.

ř ř ř ř ř ř
 ř ř ř ř ř ř
 ř ř ř ř ř ř
 ř ř ř ř ř ř
 ř ř ř ř ř ř

Napiš jednu krátkou větu o tom, jaké bývá v říjnu počasí.

Pranostika: Mlhy v říjnu – sněhy v zimě.

Michal Tulej
 3. roč.



This is me!
 I am Miša.
 I am a boy.
 I am nine years old.
 I am from the Czech republic.

Kája
 Karolína Křiváková, 4. s.

OUR TIMETABLE

	7.45 - 8.30	8.40 - 9.25	9.45 - 10.30	10.40 - 11.25	11.35 - 12.20	13.10 - 13.55
	1.	2.	3.	4.	5.	6.
Monday	Czech	Geography	Maths	English	Czech	
Tuesday	Maths	Czech	English	English conversation	Science	Craft
Wednesday	Czech	Maths	Czech	PE	PE	
Thursday	Czech	Information science	Maths	Art	Art	Music
Friday	Maths	Czech	English	Geography	Science	